

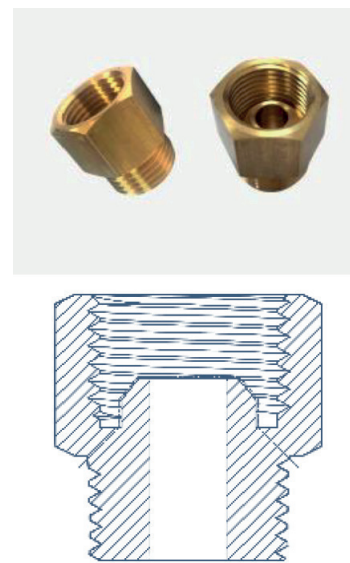


Accesorios

Distintos accesorios que se pueden seleccionar y utilizar de acuerdo con las necesidades de su equipo para dos métodos de instalación diferentes: instalación directa en el punto a lubricar e instalación remota con manguera o tubing alejado del punto de lubricación para una mayor seguridad.

Piezas de Instalación Directa

Adaptador posicionador sellado

Nº de artículo	Descripción	
P-404SA	<p>1/2" (F) to 1/2" (M), Straight</p> <p>1. Se puede instalar y desmontar rápidamente con todos los tipos de lubricadores automáticos.</p> <p>2. Permite sellar directamente la boquilla del cartucho de grasa y no hace falta utilizar la cinta adhesiva antifugas para envolver los dientes.</p> <p>3. Mejora la eficiencia del trabajo y reduce el coste gastado del cambio de cartucho de cada periodo.</p>	



Piezas de conexión recta

Nº de artículo	Descripción	
P-403S	1/2" (H) a 3/8" (M), Recto	
P-402S	1/2" (H) a 1/4" (M), Recto	
P-401S	1/2" (H) a 1/8" (M), Recto	
P-410S	1/2" (H) a 10 mm (M), Recto	
P-408S	1/2" (H) a 8 mm (M), Recto	
P-201S	1/4" (H) a 1/8" (M), Recto	
P-108S	1/8" (H) a 8 mm (M), Recto	
P-106S	1/8" (H) a 6 mm (M), Recto	

Piezas de conexión en ángulo de 45°

N° de artículo	Descripción	
-403A	1/2" (H) to 3/8" (M), Ángulo de 45°	 
P-402A	1/2" (H) to 1/4" (M), Ángulo de 45°	
P-401A	1/2" (H) to 1/8" (M), Ángulo de 45°	
P-410A	1/2" (H) to 10 mm (M), Ángulo de 45°	
P-408A	1/2" (H) to 8 mm (M), Ángulo de 45°	
P-201A	1/4" (H) to 1/8" (M), Ángulo de 45°	
P-108A	1/8" (H) to 8 mm (M), Ángulo de 45°	

Piezas de conexión del soporte de montaje




N° de artículo	Descripción	
MM-111	Tubería, 1/8" (M/M) x 29 mm (L)	 
MM-121	Tubería, 1/8" (M/M) x 58 mm (L)	
MM-131	Tubería, 1/8" (M/M) x 89 mm (L)	
FF-101	Conector 1/8" (H/H), Recto	
FF-191	Conector 1/8" (H/H), Ángulo de 90°	

Condiciones para usar el soporte de montaje:




1. La temperatura del ambiente supera los 140°F (60°C) o la temperatura de la superficie del rodamiento supera los 122°F (50°C).
2. La rosca del engrasador es de 6 mm, 1/16 "o menos.

Piezas de Instalación Remota

Soporte fijo reforzado con virola de hierro blanco

N° de artículo	Descripción	
<p>P-508CS</p>	<p>H 115 x W 48 x D 50 mm</p> <p>P-508CS es especialmente diseñado para fortalecer la aplicación en altas vibraciones o en entornos de gran altitud para evitar que el cartucho de grasa se rompa y se caiga.</p>	  

Soporte de Tipo C

N° de artículo	Descripción	
<p>P-506C</p>	<p>H 60 x W 50 x D 40 mm</p> <p>(Se adjuntan tres (3) unidades en perno hexagonal)</p>	  

No instale el lubricador en el lugar donde la temperatura del ambiente exceda los 140°F (60°C) ni dentro de los 15 pies (4.6 metros) de este punto de lubricación.


El soporte de montaje P-405F y la manguera de PU son adecuados para la mayoría de las aplicaciones. Sin embargo, si la temperatura de la superficie del rodamiento excede los 122°F (50°C), se necesitarán tubo de cobre y P-406F.

*Mantenga la longitud y la curvatura del tubo al mínimo.



Brazo de montaje

Nº de artículo	Descripción	
<p>P-507C</p>	<p>H 200 x W 50 x D 20 mm (Se adjuntan dos (2) unidades en perno hexagonal)</p>	
Método de montaje		
<p>Brazo de montaje (P-507C) + Soporte de montaje (P405F/P406F/P401F/P402F)</p>		

Soporte de montaje

Nº de artículo	Descripción	
<p>05F</p>	<p>1/2" (H) a tubo PU, Ø 5 x 8 mm</p>	
<p>P-406F</p>	<p>1/2" (H) a tubo de cobre, Ø 6 x 0,8 mm</p>	
<p>P-401F</p>	<p>Conector de 1/2" (H) a 1/4" (M)</p>	
<p>P-402F</p>	<p>Conector de 1/2" (H) a 1/8" (M)</p>	

Soporte de montaje

Nº de artículo	Descripción	
-202V	Válvula Check, Conector de 1/4" (H) a 1/4" (H)	
P-202G	Válvula Check con engrasador, Conector de 1/4" (H) a 1/4" (H)	

Instalación de manguera de PU con P-405F

Nº de artículo	Descripción	
P-603H	Conector 3/8" (M), Recto	
P-602H	Conector 1/4" (M), Recto	
P-601H	Conector 1/8" (M), Recto	
P-693H	Conector 3/8" (M), Ángulo de 90°	
P-692H	Conector 1/4" (M), Ángulo de 90°	
P-691H	Conector 1/8" (M), Ángulo de 90°	
P-608H	Tubería de Cobre, Ø 6 x 0.8 mm, 50 metros por rollo	
P-108S	1/8" (H) a 8 mm (M), Recto	
P-108A	1/8" (H) a 8 mm (M), Ángulo de 45°	
P-106S	1/8" (H) a 6 mm (M), Recto	
P-106A	1/8" (H) a 6 mm (M), Ángulo de 45°	

Para garantizar el correcto funcionamiento de Easylube®, siga las instrucciones del manual de instalación..

Si ocurre un error durante el proceso de instalación, consulte la tabla de solución de problemas.